





Comune di COMUNE DI BASTIA UMBRA - AMMINISTRATIVE 2019

SEZIONI	ELETTORI			VOTANTI			LAURA SERVI		CATIA DEGLI		PAOLA		LUCIO RASPA		TOTALE VOTI DI LISTA VALIDI	SCHEDE E VOTI NON VALIDI			
	MASCHE	FEMMINE	TOTALE	MASCHE	FEMMINE	TOTALE										BIANCHE	NULLE	CONTES T.	TOTALI
							voti	%	voti	%	voti	%	voti	%					
1-Via Marconi	447	516	963	571		571	53	9,57	167	30,14	203	36,64	131	23,65	554	4	13		17
2-Via Marconi	364	383	747	496		496	34	7,25	109	23,24	209	44,56	117	24,95	469	3	24		27
3-Via D'Annunzio	370	403	773	547		547	43	8,16	125	23,72	261	49,53	98	18,60	527	6	14		20
4-Via Pascoli	373	393	766	524		524	39	7,68	166	32,68	196	38,58	107	21,06	508	4	12		16
5-Via Pascoli	481	545	1026	365	397	762	60	8,14	198	26,87	286	38,81	193	26,19	737	6	19		25
6-Via Pascoli	416	426	842	569		569	34	6,16	159	28,80	228	41,30	131	23,73	552	3	14		17
7-Via Pascoli	336	380	716	261	268	529	54	10,55	119	23,24	211	41,21	128	25,00	512	5	12		17
8-Via Trentino	353	366	719	506		506	53	10,91	142	29,22	146	30,04	145	29,84	486	9	11		20
9-Via Trentino	361	387	748	520		520	49	9,70	118	23,37	203	40,20	135	26,73	505	4	11		15
10 - Bastiola	370	387	757	265	267	532	58	11,42	131	25,79	184	36,22	135	26,57	508	7	17		24
11 - Bastiola	391	405	796	525		525	59	11,68	137	27,13	156	30,89	153	30,30	505	7	13		20
12 - Bastiola	399	426	825	580		580	63	11,31	159	28,55	201	36,09	134	24,06	557	10	13		23
13-Vill. XXV Aprile	434	471	905	662		662	74	11,60	177	27,74	195	30,56	192	30,09	638	4	20		24
14-Vill. XXV Aprile	276	293	569	198	217	415	41	10,20	113	28,11	134	33,33	114	28,36	402	4	9		13
15-Ospedalicchio	383	385	768	599		599	55	9,48	201	34,66	146	25,17	178	30,69	580	6	13		19
16 - Cipresso	440	440	880	664		664	76	11,78	144	22,33	204	31,63	221	34,26	645	5	14		19
17 - Cipresso	308	339	647	492		492	43	9,03	137	28,78	141	29,62	155	32,56	476	8	8		16
18 - Costano	372	397	769	550		550	48	8,97	165	30,84	143	26,73	179	33,46	535	3	12		15
19- Costano	436	436	872	620		620	39	6,47	156	25,87	176	29,19	232	38,47	603	9	8		17
20-Vill. XXV Aprile	268	300	568	401		401	57	14,58	99	25,32	124	31,71	111	28,39	391	1	9		10
21-Ospedalicchio	268	278	546	406		406	22	5,63	148	37,85	102	26,09	119	30,43	391	9	6		15
22-Via Trentino	341	345	686	518		518	61	12,18	141	28,14	144	28,74	155	30,94	501	6	11		17
Totali	8187	8701	16888	10839	1149	11988	1115	9,63	3211	27,72	3993	34,48	3263	28,17	11582	123	283		406