

ESCLUSIVA

SONDAGGIO ASSISI

TECHNO CONSUMER RICERCA ANALISI CONSULENZA

ELEZIONI 2011

CORRIERE DELL'UMBRIA

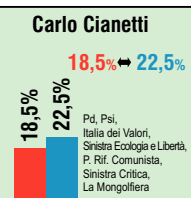
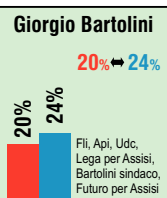
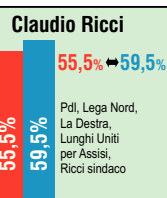
CANDIDATI A SINDACO



Comune di Assisi

I RISULTATI DEL SONDAGGIO

Indecisi 17; Non vota no/Scheda bianca-nulla 4,5; Non risponde 10



Secondo gli orientamenti il primo cittadino distacca alla grande i concorrenti, battendo il rivale di sempre e l'uomo del centrosinistra

Ricci mette in fila Bartolini e Cianetti

Mauro Barzagna

Claudio Ricci sindaco al primo turno con una "forchetta" di preferenze fra il 55,5 e il 59,5% è il verdetto del primo sondaggio realizzato da Corriere dell'Umbria e TechnoConsumer in vista dell'appuntamento con le urne del 15 e 16 maggio. Il sindaco uscente, questo almeno dice l'indagine telefonica realizzata su un campione di 300 cittadini residenti nel comune di Assisi, conquisterebbe la riconferma in maniera abbastanza netta nei confronti di Giorgio Bartolini, anche lui esponente del centrodestra (20-24%), e Carlo Cianetti del centrosinistra (18,5-22,5%).



Dati leggermente diversi, invece, per ciò che riguarda le preferenze di voto con riferimento alle coalizioni che sosterranno i candidati. Pdl, Lega Nord, La Destra, Lunghi Uniti per Assisi e Ricci sindaco, mettono insieme un bottino che oscilla fra il 53 e il 57%, confermando il trend assai diffuso del candidato vincitore che riesce a prendere più voti di quanti è capace di collezionarne la coalizione che lo sostiene; in questo caso, il divario è nell'ordine dei due punti percentuali. Andamento in controtendenza, invece, per gli altri due contendenti per i quali va in scena un sorpasso delle liste di Cianetti su quelle pro Bartolini: nel dettaglio, Pd, Psi, Idv, Sel, Rifondazione, Sinistra critica e La Mongolfiera si attestano su un dato compreso fra 22,5% e 26,5% (+4% rispetto al candidato sindaco), mentre Udc, Fli, Api, Lega per Assisi, Bartolini sindaco e Futuro per Assisi sommano un consenso fra 18,5% e 22,5% (-1,5% rispetto al candidato sindaco). Tanto importanti quanto i "verdicti" legati al dato statistico secco, sono le analisi sviluppate sulla base dell'area politica di appartenenza. Si tratta di un riscontro particolarmente interessante, visto che aiuta a capire da dove vengono "pescate" le preferenze assegnate ai singoli concorrenti. E' da questo dato che emergono le capacità di "pescatore" di Claudio Ricci, che oltre al 71,2% garantito dall'elettorato di centrodestra attinge il

20,9% del gradimento nel centrosinistra e ben il 69,3% al centro, dove di certo sfrutta la presenza al proprio fianco di una figura di riferimento dello scudo crociato locale come Antonio Lunghi. Altrettanto non può dirsi di Cianetti e Bartolini: il candidato del centrosinistra incassa il 60,4% dai suoi, ma nient'altro che le briciole dagli avversari (3,4% nel centrodestra e 11,2% al centro), mentre Bartolini dimostra di essere più trasversale ma a quote non esaltanti (25,3% nel centrodestra, 19,5% al centro e 18,8% nel centrosinistra).

Un'attenzione particolare la meritano i risultati delle domande sulle cose fatte dalla precedente amministrazione e sulle aspettative riposte nella giunta che verrà. La valutazione del passato serve anche a spiegare il perché della leadership di Ricci, che incassa la sufficienza dal 19,7% e voti che vanno dal 7 al 10 dal 62,3%. E dimostra anche in questo caso di avere più di un "tifoso" nel centrosinistra.

Ciò che gli assisani vorrebbero dalla prossima giunta comunale è figlio legittimo degli effetti prodotti dalla crisi. Non è un caso, infatti, che il 61% del campione consideri il problema dei problemi quello della disoccupazione e dello sviluppo. Ed è tutt'altro che casuale anche la necessità che viene avvertita in fatto di iniziative per i giovani e di politiche di assistenza ad anziani e disabili. Il resto, a cominciare dal fenomeno dell'immigrazione extracomunitaria, viene dopo. Molto dopo. Particolarmente sentite e partecipate sono risultate le domande del sondaggio mirate su temi centrali del dibattito cittadino. La questione turistica, per esempio, ammette ben poche interpretazioni visto che la maggioranza dei cittadini di Assisi considera funzionale all'economia assisana l'organizzazione di un maggior numero di eventi. In fatto di centro storico e relativa dotazione di servizi, il dato è meno "aperto" ma altrettanto chiaro: l'acropoli è servita bene per più di un cittadino su due. A conferma di una spaccatura latente, città divisa anche sul dilemma che anima più d'un dibattito quando si tratta di stabilire se lo sviluppo del territorio di Assisi è equilibrato fra capoluogo e frazioni.



UN INCIDENTE? ...ECO CAR Pronto intervento sul luogo fotografando l'accaduto!

Riparti subito con le nostre vetture sostitutive

CARROZZERIA ECO CAR

Struttura Certificata ISO 9001 - 14001

Copertura Indennizzo diretto

CONVENZIONATA con la TUA ASSICURAZIONE

ECO CAR si rinnova • Novità 2011 vieni ti rifaremo un pezzo gratis

ECO CAR snc CENTRO SPECIALIZZATO RIPARAZIONE SOSTITUZIONE CRISTALLI RICARICA E SANIFICA L'IMPIANTO DI CLIMATIZZAZIONE Fiorucci L. Pasticcini M. Str. Rivolta Valvitiano 5/B - Ponte Valleceppi - PERUGIA Tel. 0756929138 - 3683590021 - 3473864693



Ecco dove pescano i voti le co

Ricci riesce a conquistare consensi anche fra gli elettori degli altri due schieramenti. Il centrosinistra mette insieme più voti di Cianetti. Bartolini è in vantaggio rispetto alla sua squadra. Il "partito degli indecisi" si attesta al 21%

Claudio Ricci



Comune di Assisi



VOTO PER LISTE

E se sempre oggi si fossero tenute le elezioni comunali a Assisi, Lei per quale candidato avrebbe votato?

	STIMA 2011	REGIONALI 2010	POLITICHE 2008
Pdl (Popolo della Libertà)	28,5-32,5	39,8	41,9
Lega Nord	1,5-3,5	6,7	2,6
La Destra	2,0-4,0		3,8
Lunghi Uniti per Assisi	1,5-3,5		
Ricci Sindaco	14,0-18,0		
Coalizione a sostegno RICCI	53,0-57,0	46,5	48,3
Pd (Partito Democratico)	18,5-22,5	29,9	35,2
Partito Socialista Italiano	0,3-0,7		0,9
Idv (Italia dei Valori)	0,5-1,5	6,9	3,5
Sinistra ecologia libertà	1,0-3,0	2,7	
Rif. Com.-Sinis. Europ.-Comunisti Italiani	0,3-0,7	3,5	
Sinistra Critica	0,1-0,3		0,8
La Mongolfiera	0,1-0,3		
Socialisti Riformisti		2,3	
Sinistra Arcobaleno			1,7
Coalizione a sostegno CIANETTI	22,5-26,5	45,3	42,1
Udc (Unione di Centro)	2,5-4,5	8,1	6,8
Fli (Futuro e Libertà per l'Italia)	1,0-3,0		
Api	0,3-0,7		
Lega per Assisi	1,5-3,5		
Bartolini sindaco	8,0-10,0		
Futuro per Assisi	2,0-4,0		
Coalizione a sostegno BARTOLINI	18,5-22,5	8,1	6,8
Altri partiti			2,8
Indecisi			21,0
Non Votano\Scheda bianca-nulla			6,0
Non Rispondono			12,0

Popolo della Libertà, Lega Nord, La Destra, Lunghi Uniti per Assisi

Fli, Api, Udc, Lega per Assisi, Bartolini sindaco, Futuro per Assisi

Partito Democratico, Partito Socialista Italiano, Italia dei Valori, Sinistra ecologia libertà, Partito Rifondazione Comunista, Sinistra Critica

CONOSCENZA DEI CANDIDATI A SINDACO

Ora Le leggerò una serie di persone candidate a Sindaco di Assisi. Per ognuno di loro dimmi se le conosce almeno per sentito nominare?

CLAUDIO RICCI (Popolo della Libertà, Lega Nord, La Destra, Lunghi Uniti per Assisi, Ricci sindaco)

GIORGIO BARTOLINI (Fli, Api, Udc, Lega per Assisi, Bartolini sindaco, Futuro per Assisi)

CARLO CIANETTI (Partito Democratico, Partito Socialista Italiano, Italia dei Valori, Sinistra Ecologia Libertà, Partito Rifondazione Comunista, Sinistra Critica, Mongolfiera)

Così nel 2006

PARTITO	VOTI	%	PARTITO	VOTI	%
Forza Italia	3.352	21,54	Comunisti Italiani	433	2,78
Alleanza	1.782	11,45	U.d.eur Popolari	136	0,87
Cen-Des (Ls. civiche)	1.742	11,19	Udc	1.380	8,87
Dem.Cr. per Autonomie	693	4,45	Alleanza Nazionale	824	5,29
L'Ulivo	3.406	21,89	Nuovo PSI	32	0,21
Rifondazione Comunista	443	2,85	Cen-Sin (Ls. civiche)	1.340	8,61

NOTA INFORMATIVA AI SENSI DELL'ART. 2 DELLA DELIBERA N. 153/02/CSP DELL'AUTORITA' PER LE GARANZIE NELLE COMUNICAZIONI - Soggetto realizzatore: TechnoConsumer S.p.A. - Metodo di indagine: CATI (Computer Assisted Telephone Interview) su un campione di 300 maggiorenti residenti nel comune di Assisi, rappresentativi dell'universo di riferimento in base ai parametri di sesso e



www.metalmeccanicaumbra.it

METALMECCANICA
UMBRA


PORTE, GRATE E PERSIANE BLINDATE



Numero Verde
800055409

Zona Ind.le MARSCIANO (PG)

Coalizioni e i candidati in corsa



VOTO PER CANDIDATO A SINDACO

Se oggi si fossero tenute le Elezioni Comunali a Assisi per eleggere il nuovo Sindaco, Lei per quale candidato fra (candidati conosciuti a dom. A4) avrebbe votato?

	STIMA	COLLOCAZIONE POLITICA		
		Centro Sinistra	Centro Destra	Centro/ Non collocati
CLAUDIO RICCI (Popolo della Libertà, Lega Nord, La Destra, Lunghi Uniti per Assisi, Ricci sindaco)	55,5-59,5	20,9	71,2	69,3
GIORGIO BARTOLINI (Fli, Api, Udc, Lega per Assisi, Bartolini sindaco, Futuro per Assisi)	20,0-24,0	18,8	25,3	19,5
CARLO CIANETTI (Partito Democratico, Partito Socialista Italiano, Italia dei Valori, Sinistra Ecologia e Libertà, Partito Rifondazione Comunista, Sinistra Critica, La Mongolfiera)	18,5-22,5	60,4	3,4	11,2
Indecisi	17,0			
Non votano/Scheda bianca-nulla	4,5			
Non Rispondono	10,0			



	TOTALE CAMPIONE	COLLOCAZIONE POLITICA		
		Centro Sinistra	Centro Destra	Centro/ Non collocati
	98,3	96,7	99,0	98,5
	98,3	96,7	100,0	97,7
	73,6	78,3	75,7	69,7

COSÌ NEL 2006

CANDIDATI A SINDACO	VOTI	%
Ricci Claudio Forza Italia, Alleanza, Cen-des (Ls. civiche), Dem. Cr. per Autonomie	8.482	50,62
Passeri Claudio Ulivo, Rif. Com., Comunisti Italiani, U.d.eur popolari	4.045	24,14
Lunghi Antonio Udc, Alleanza Nazionale, Nuovo Psi	2.706	16,15
Matarangolo Franco Cen-sin (Ls. Civiche)	1.523	9,09

Srl - Committente e acquirente: Iniziative Editoriali Locali srl - Data di esecuzione: dal 4/4/2011 al 9/4/2011 - Tipo di rilevazione: indagine quantitativa condotta mediante interviste telefoniche ed età. - Il documento completo sarà disponibile sul sito: www.sondaggiopoliticoelettorali.it



PERLA ARREDAMENTI - ASSISI
VIA S. BERNARDINO DA SIENA 31
INFO@PERLAARREDAMENTI.IT
PRESENTA

TWELVE
DESIGN CARLO COLOMBO.
VELVET DUE SEDIA.
FLUTE TAVOLO
DESIGN ROBERTO BARBIERI.